

ПРОТОКОЛЫ ПРОЦЕДУР
NUCLEOFORM
NUCLEOFORM RICH



НОВАЯ ЭРА РЕПАРАЦИИ НА УРОВНЕ ДНК



ЛИНИЯ NUCLEOFORM — ЭТО ИННОВАЦИОННЫЕ ПРЕПАРАТЫ, СПОСОБСТВУЮЩИЕ ЭФФЕКТИВНОЙ И БЕЗОПАСНОЙ РЕПАРАЦИИ ДНК КЛЕТОК

ПРИЧИНЫ УХУДШЕНИЯ КАЧЕСТВА КОЖИ И СТАРЕНИЯ

Повреждение ДНК обусловлено влиянием различных физических и химических факторов: УФ-излучения, свободных радикалов, поллютантов. В итоге в ДНК-структурах клеток кожи накапливаются дефекты, что провоцирует старение (инфламэйджинг).

АКТУАЛЬНОСТЬ ЛИНЕЙКИ NUCLEOFORM

ОПТИМИЗАЦИЯ РАСХОДОВ:

ПРОЦЕДУРА 3 в 1

- биоревитализация/увлажнение
- + биорепарация/лечение/омоложение
- + карбокситерапия

ВАЖНО!

Механизмы действия препаратов на основе ПДРН (полидезоксирибонуклеотидов) заключаются в стимуляции синтеза и репарации ДНК клеток кожи посредством активации так называемого пути спасения и аденозиновых рецепторов A2A, что обеспечивает комплексную терапию против любых видов внешних и внутренних стрессов.



1. КЛИНИЧЕСКИЕ ЭФФЕКТЫ NUCLEOFORM



NUCLEOFORM:

работа с деформационно-отечным морфотипом без риска пастозности

- » Терапия хроно- и фотостарения.
- » Омоложение периорбитальной области, уплотнение кожи верхнего и нижнего века, а также снижение отечности, подготовка к блефаропластике и реабилитация после нее.
- » Омоложение периоральной области.
- » Терапия акне.
- » Восстановление функции сосудов.
- » Решение трихологических проблем.
- » Префиллер для восстановления собственных объемов тканей и реконструкции ПЖК.
- » Укрепление связочного аппарата.

PDRN/ПДРН 2% (20 мг/мл)
Молекулярная масса 250–350 кДа
pH 7,45

ВЫГОДНО! Объем шприца 2 мл



CO₂ способствует расширению периферических капилляров и усиливает микроциркуляцию благодаря выработке оксида азота эндотелием сосудов.

КАПИЛЛЯРОПАТИИ: ОПТИМАЛЬНАЯ МИКРОЦИРКУЛЯЦИЯ NUCLEOFORM

ЦЕЛЬ: обеспечение адекватного лимфооттока, устранение пастозности и отеков, укрепление капилляров, уменьшение реактивности и признаков воспаления стенки сосудов.

РЕЗУЛЬТАТ: осветление кожи, уменьшение выраженности сосудистого рисунка, уплотнение кожи, устранение отечности и эритемы.

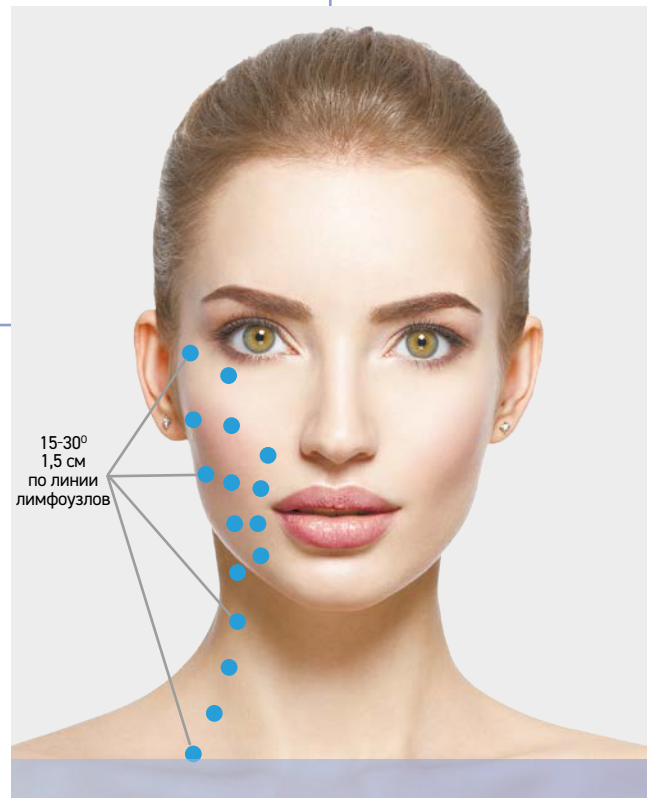
Иглы: 31, 32G×4.

Этапность: коррекция дисфункции сосудов — капилляромезотерапия.

Микробугорками вводим препарат NUCLEOFORM с шагом 0,5-1 см в зоны максимальной выраженности сосудистого рисунка.

Техника: сосудистый сеанс (капилляромезотерапия) — по схеме.

Инъекции препарата — микробугорки и микроболусы по зонам максимально выраженного сосудистого рисунка.



NUCLEOFORM

Рекомендации
домашнего ухода



ЛИМФОДРЕНАЖНЫЙ ПРОТОКОЛ ANTI-AGE-КОРРЕКЦИЯ УСТАЛОГО МОРФОТИПА NUCLEOFORM

ЦЕЛЬ: обеспечение адекватного лимфооттока,
укрепление капилляров.

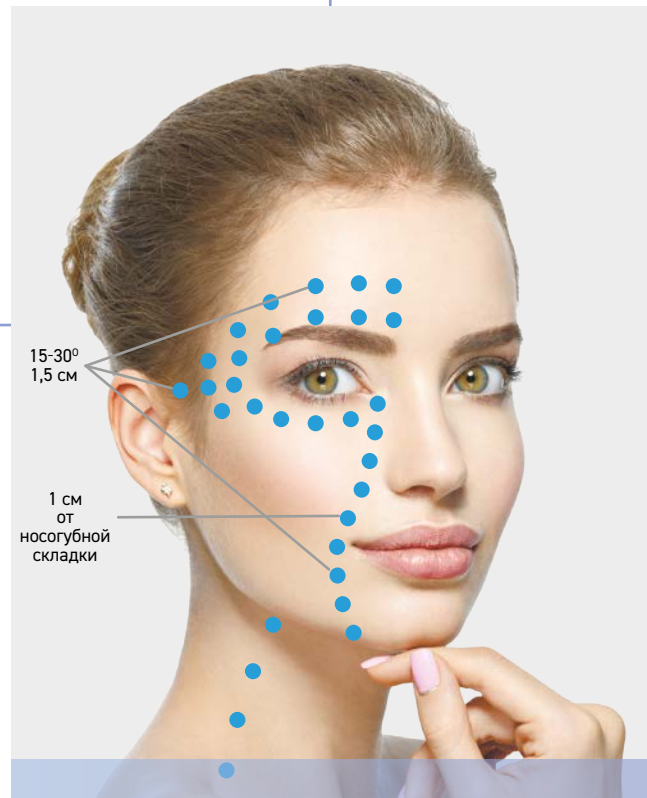
РЕЗУЛЬТАТ: осветление кожи, уменьшение
выраженности сосудистого рисунка, уплотнение кожи,
устранение пастозности и отеков.

Иглы: 32G*4.

Этапность: вводим препарат по направлению движения
лимфы (по схеме). Сама техника также оказывает
дренажный эффект.

Техника: микробугорки.

Курс: 4 процедуры 1 раз в 2 недели.



«ПРИМЕРКА ГУБ» NUCLEOFORM

ЦЕЛЬ: восстановление собственных объемов, уплотнение ткани, придание четкости контурам (как альтернатива филлерам или как подготовка к процедуре контурной пластики при выраженных возрастных изменениях губ), улучшение трофики и цветности красной каймы губ, устранение их сухости.

РЕЗУЛЬТАТ: увлажненные, яркие губы, чуть более объемные и естественные, отсутствие шелушения, трещин и дискомфорта, устойчивость к внешним воздействиям.

Игла: 30G *13 мм.

Этапность: провести поверхностное очищение и выбрать вид анестезии. После антисептической обработки выполнить болюсы в подкожно-волоконную клетчатку верхней и нижней губы. По показаниям дополнить линейной техникой по контуру, выполнить папулы в области «кисета».

Техники: субдермально в подкожно-волоконной клетчатке, болюсно, линейно-ретроградно по контуру.

Расход препарата на процедуру: 1 мл (губы),
2 мл (губы и «кисет»).



ТЕРАПЕВТИЧЕСКИЙ ЛИФТИНГ ANTI-AGE-КОРРЕКЦИЯ ДЕФОРМАЦИОННОГО МОРФОТИПА NUCLEOFORM

ЦЕЛЬ: укрепление связочного аппарата, коррекция борозд, лифтинг мягких тканей средней трети и создание четкого овала, омоложение периорбитальной области (уплотнение кожи верхнего и нижнего века, снятие отечности).

РЕЗУЛЬТАТ: четкий овал, уплотнение кожи и разглаживание морщин, коррекция борозд, устранение отечности.

Иглы: 30*13, 32G*12.

Этапность: коррекция дисфункции сосудов — капилляромезотерапия. Таргетная коррекция проблем.

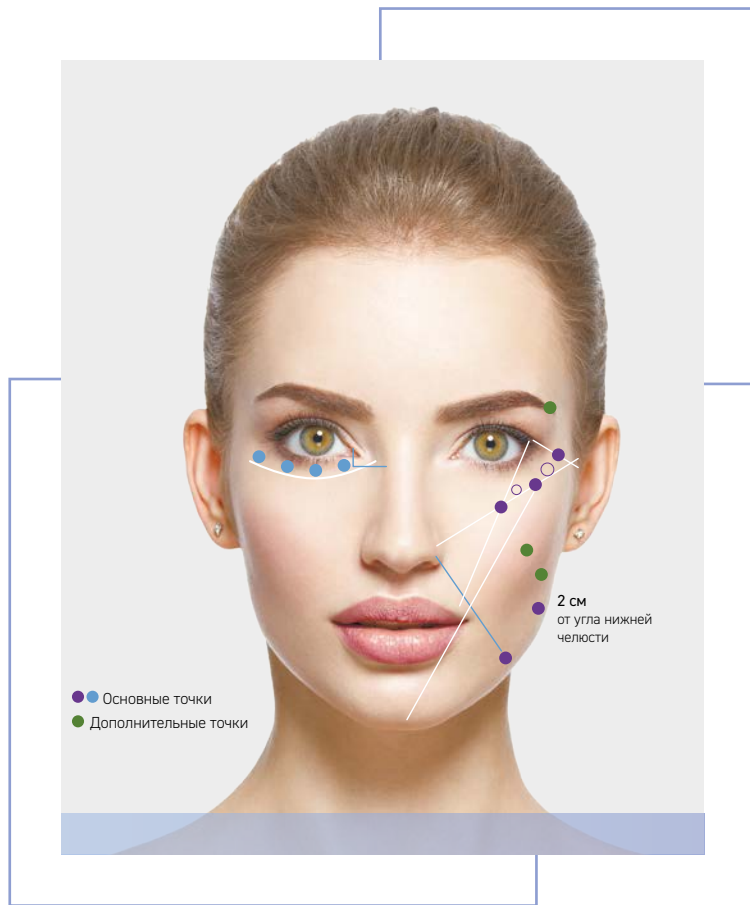
Техники: болюсно, столбики, пирамидки (апексы):

- а) болюсно под углом 90° супрапериостально (в проекции истинных связок) до 0,1 мл на вкол;
- б) гиподермально (в проекции ложных связок) до 0,1 мл на вкол.

Расход: 2 мл.

Курс: 1 раз в 3-4 недели, 2-3 процедуры, повторный курс через 6 месяцев.

Рекомендации
домашнего ухода





ПРЕИМУЩЕСТВА МЕТОДИКИ:

- Работа с качеством самой связки (улучшение трофики, обновление коллагена).
- Эффект сразу после процедуры менее выраженный.
- Результат отсроченный, но длительный.
- Отсутствие отеков от введенного препарата.
- Возможность работы с отечными пациентами, в т. ч. в периорбитальной области.
- Дополнительный результат — значительное улучшение качества кожи.

АНТИАКНЕ-ПРОТОКОЛ NUCLEOFORM

ЦЕЛЬ: устранение всех признаков воспаления, контроль выделения себума, уменьшение выраженности пятен постакне, профилактика образования новых элементов акне.

РЕЗУЛЬТАТ: редукция существующих воспалительных элементов и пролонгированная ремиссия, себостатический эффект, разглаживание микрорельефа кожи, сужение пор, устранение застойных явлений.


Иглы: 30-31G*4.

Этапность: таргетная коррекция проблем — NUCLEOFORM.

Техники: бугорковая. Введение препарата на 0,5 см от воспалительного элемента или пятна постакне согласно схеме.

Расход препарата: зависит от количества элементов (0,5-2 мл).

Курс: от 2 процедур 1 раз в 2 недели. Количество процедур индивидуально.



«ОФИСНАЯ» БИОРЕПАРАЦИЯ ВОССТАНОВЛЕНИЕ СОБСТВЕННОГО ОБЪЕМА ТКАНЕЙ NUCLEOFORM

ЦЕЛЬ: восполнение дефицита объемов без использования филлеров, насыщение кожи нуклеотидами с целью омоложения и реконструкции жировой ткани.

РЕЗУЛЬТАТ: уменьшение выраженности борозд, носогубных складок, значительный лифтинг без следов от инъекций, увлажнение и осветление кожи, снижение видимых проявлений купероза.

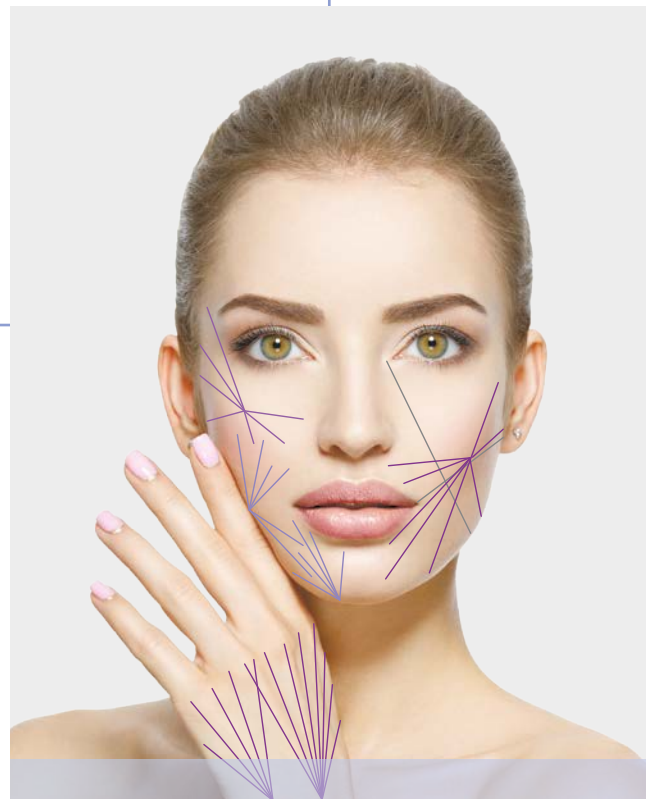
Канюли: 22G, 25G*70.

Этапность: выбрать оптимальное место прокола, сделать вкол иглой-троакаром. Ввести канюлю выбранного размера и веерно распределить препарат в подкожно-жировой клетчатке или субдермально.

Расход препарата: лицо 2*2 мл, кисти рук 2 мл.

Техники: субдермально, гиподермально.

Курс: 2-3 процедуры 1 раз в 2-3 недели.



ПЕРИОРБИТАЛЬНАЯ ЗОНА. ТЕХНИКИ NUCLEOFORM + ВОЗМОЖНЫ КОМБИНАЦИИ С NUCLEOFORM RICH

ЦЕЛЬ: эстетическая коррекция, уплотнение кожи, лифтинг, уменьшение глубины морщин, темных кругов, обеспечение адекватного лимфооттока.

РЕЗУЛЬТАТ: осветление и уменьшение выраженности темных кругов, уплотнение кожи и разглаживание морщин, коррекция борозд, устранение отечности.

Иглы: 31/32/33/34G*4, 32G*12.

Этапность: коррекция дисфункции сосудов — капиллярномезотерапия. Таргетная коррекция проблем.

Сочетанный протокол: сосудистый препарат — микропапулы, микробугорки.

Техники: линейно-ретроградная и апексная техника по орбитальной связке; для дополнительного лифтинга бровей и лимфодренажа задействуем БАТ лобно-височной области.


Расход препаратов: до 2 мл суммарно! По 1 мл максимум на каждый глаз.

Курс: 1 раз в 2 недели, 2-4 процедуры.

Поддерживающий курс: 1 процедура в 4 недели, в течение 3 месяцев. Повторный курс



Рекомендации
домашнего ухода



ВАЖНО:

- Тонкие дерма и гиподерма.
- Пастозность и отечность, в т. ч. на травму.
- Темные круги и мешки под глазами.
- Нависшее верхнее веко.
- Морщины, мимические и статические.
- Борозды, складки и атония кожи
- «Опасные» зоны, сосудисто-нервные пучки.
- Предыдущие вмешательства: установленный филлер, пластика и др.



ТРИХОЛОГИЧЕСКИЙ СЕАНС ПРИ АНДРОГЕНЕТИЧЕСКОЙ АЛОПЕЦИИ NUCLEOFORM

ЦЕЛЬ: обеспечение адекватной перифолликулярной микроциркуляции, укрепление капилляров, питание волосяных луковиц, пролонгация эффекта трихологической терапии.

РЕЗУЛЬТАТ: себостатический эффект, рост пушковых волос, уплотнение стержня волоса, сужение пробора и участков поредения.

Иглы и мультиинжекторы: 32G*4.

Этапность: коррекция дисфункции сосудов — капиллярomezотерапия. Микробугорками вводим препарат NUCLEOFORM с шагом 0,5-1 см по проборам (зона — волосистая часть головы).


Поддерживающие процедуры ежемесячно по показаниям.

Коррекция дефицитных состояний.

Курация коморбидных патологий.

Техники: микробугорки — по проборам, сит-игла или иглы 32G*4.

Курс: 1 раз в 2 недели, до 8-10 процедур.



2. КЛИНИЧЕСКИЕ ЭФФЕКТЫ NUCLEOFORM RICH



NUCLEOFORM RICH:

работа с усталым и мелкоморщинистым морфотипами

- » Терапия хроно- и фотостарения.
- » Реконструкция рубцовой ткани + коррекция стрий.
- » Антиоксидантная терапия / экзопротектор.
- » Коррекция пигментации.
- » Терапия постакне.
- » Усиление местного иммунитета.
- » Решение трихологических проблем.
- » Сочетанные протоколы с фракционными и травмирующими процедурами.

Уникальная формула 3 в 1: БИОРЕВИТАЛИЗАЦИЯ + БИОРЕПАРАЦИЯ + КАРБОКСИТЕРАПИЯ

Обогащенный состав, синергия ПДРН и высокомолекулярной гиалуроновой кислоты для решения самых актуальных запросов пациентов — жителей мегаполиса.

ПДРН/ПДРН 1,5% (15 мг/мл)

Молекулярная масса 250–350 кДа

ГК — 1500 кДа 1,5%

pH 7,45

ВЫГОДНО! Объем шприца 2 мл



CO₂ способствует расширению периферических капилляров и усиливает микроциркуляцию благодаря выработке оксида азота эндотелием сосудов.

ANTI-AGE-КОРРЕКЦИЯ МЕЛКОМОРЩИНИСТОГО МОРФОТИПА NUCLEOFORM RICH

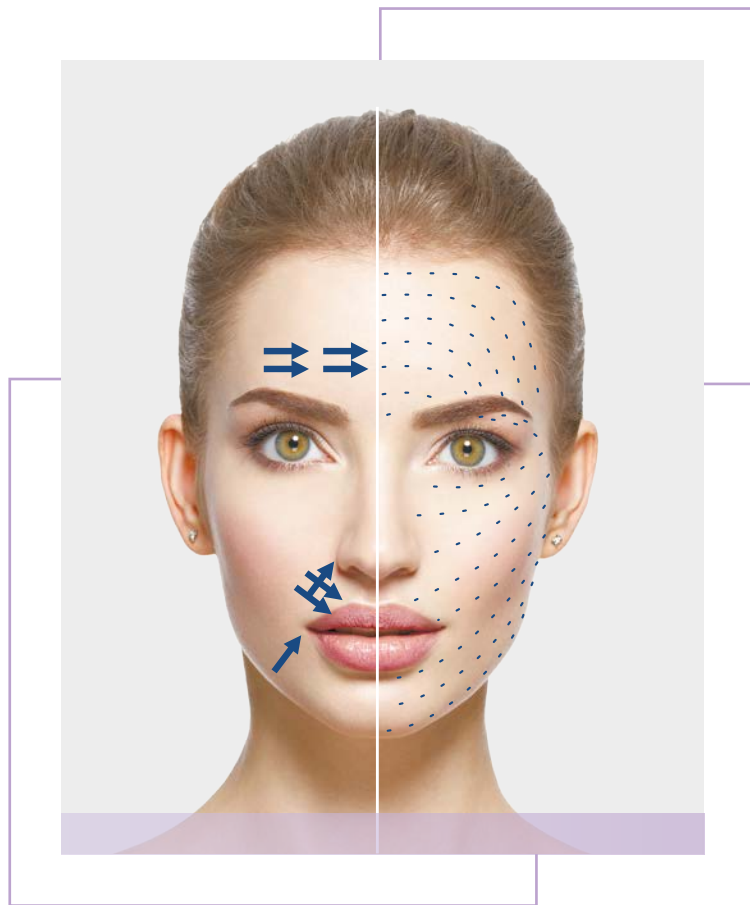
ЦЕЛЬ: устранение сети морщин, сухости кожи, уплотнение дермы и повышение ее регенераторного потенциала, тонуса и тургора.

РЕЗУЛЬТАТ: уплотнение кожи, повышение тургора и тонуса, уменьшение глубины морщин, разглаживание микрорельефа кожи.

Иглы: 30-32G*4, 30G*13, 32G*12.

Этапность: папулами вводим препарат NUCLEOFORM RICH с шагом 1 см по линиям Лангера. Дополнительные техники: линейно-ретроградно по морщинам и заломам, армирование складок.

Техники: папулы, линейно-ретроградная, армирование.



Рекомендации
домашнего ухода



БИОРЕВИТАЛИЗИРУЮЩАЯ БИОРЕПАРАЦИЯ NUCLEOFORM RICH

ЦЕЛЬ: проведение профилактики и коррекции проявлений цифрового старения у молодых пациентов — устранение сухости кожи, коррекция морщин, вызванных обезвоженностью, уплотнение дермы и повышение ее регенераторного потенциала, тонуса и тургора, осветление тона кожи.

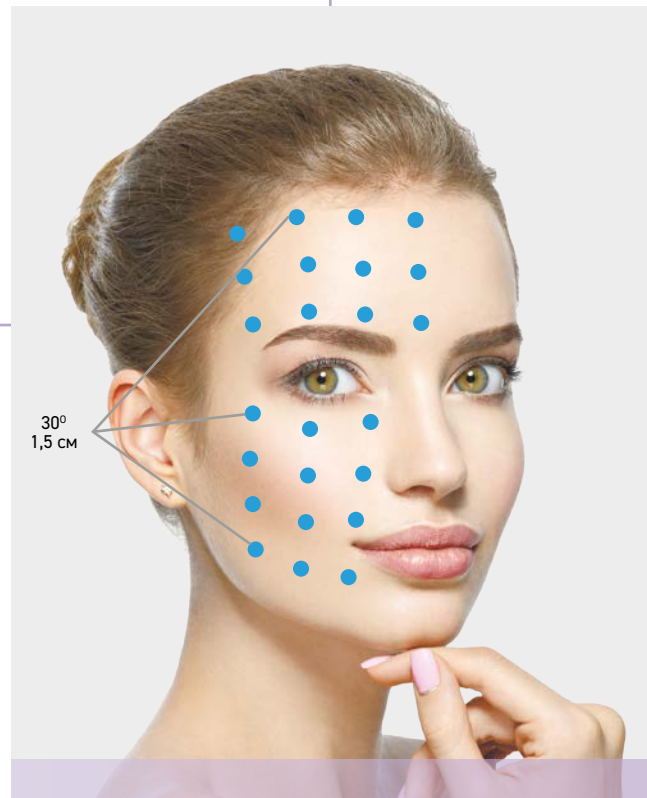
РЕЗУЛЬТАТ: повышение устойчивости кожи к действию blue light, уплотнение кожи, повышение тургора и тонуса, разглаживание микрорельефа кожи, насыщение влагой.

Иглы: 30G*4.

Этапность: папулами или бугорками вводим препарат NUCLEOFORM RICH с шагом 1 см по линиям Лангера, равномерно депонируя препарат в дерме.

Техники: папулы/бугорки.

Вариативность — точечное введение препарата согласно схеме (болюсы до $h = 4$ мм).



NUCLEOFORM RICH

Рекомендации
домашнего ухода



ТРИХОЛОГИЧЕСКИЙ КУРС ПРИ ТЕЛОГЕНОВОЙ ДИФФУЗНОЙ АЛОПЕЦИИ

NUCLEOFORM RICH

ЦЕЛЬ: обеспечение адекватной перифолликулярной микроциркуляции, укрепление капилляров, питание волосяных луковиц, пролонгация эффекта трихологической терапии.

РЕЗУЛЬТАТ: рост пушковых волос, уплотнение стержня волоса, снижение темпов выпадения волос, улучшение качества полотна волос в целом (гладкость, блеск, эластичность, снижение пористости и отсутствие секущихся кончиков).

Игла: 32G*4.

Этапность: коррекция дисфункции сосудов – капиллярномезотерапия. Микробугорками вводим препарат NUCLEOFORM RICH с шагом 0,5-1 см по проборам (зона – волосистая часть головы).


Техники: папулы/бугорки.

Процедура выполняется на чистые волосы. Положение пациента – сидя. Разделяем шпатель на проборы, обрабатываем антисептиком. Выполняем вколы по проборам под углом 30-40°, формируя небольшие бугорки 1-2 мм.

Дополнительные техники: папулы по участкам наибольшего поредения волос.

Курс: 4-8 процедур 1 раз в 2 недели.

Рекомендации
домашнего ухода



РАБОТА С АТРОФОДЕРМИЯМИ NUCLEOFORM RICH

ЦЕЛЬ: реконструкция тканей рубца, обеспечение адекватной микроциркуляции, создание условий для синтеза молодого коллагена.


РЕЗУЛЬТАТ: снижение выраженности атрофии (эффекта «минус ткань»), сглаживание макрорельефа кожи, трофика и эластичность окружающих рубец тканей, лифтинг.

Иглы: 30G*4, 30G*12.

Этапность: микроболюсами вводим препарат NUCLEOFORM RICH с шагом 0,5 см под рубец и/или по площади рубцовоизмененной ткани. При наличии линейных дефектов (например, стрии) выполняем трассирующие линейные инъекции с сепарацией дна рубца.

Техники: введение препарата по рубцу согласно схеме болюсов и линейно-ретроградно, с сепарацией дна рубца.

Курс: 4-8 процедур 1 раз в 2 недели.



NUCLEOFORM RICH

Рекомендации
домашнего ухода



ТОЧЕЧНЫЙ ЛИФТИНГ ПО БИОЭСТЕТИЧЕСКИМ ТОЧКАМ NUCLEOFORM RICH

ЦЕЛЬ: восстановление гидробаланса кожи, повышение ее тургора и тонуса, обеспечение адекватной микроциркуляции, оказание лифтингового и антиоксидантного эффекта, в том числе благодаря активации биологически активных точек лица.

РЕЗУЛЬТАТ: мгновенный лифтинг на процедуре, отсутствие следов от инъекций, восстановление гидробаланса кожи, устранение дегидратации, улучшение эстетических характеристик кожи, сияние и осветление.

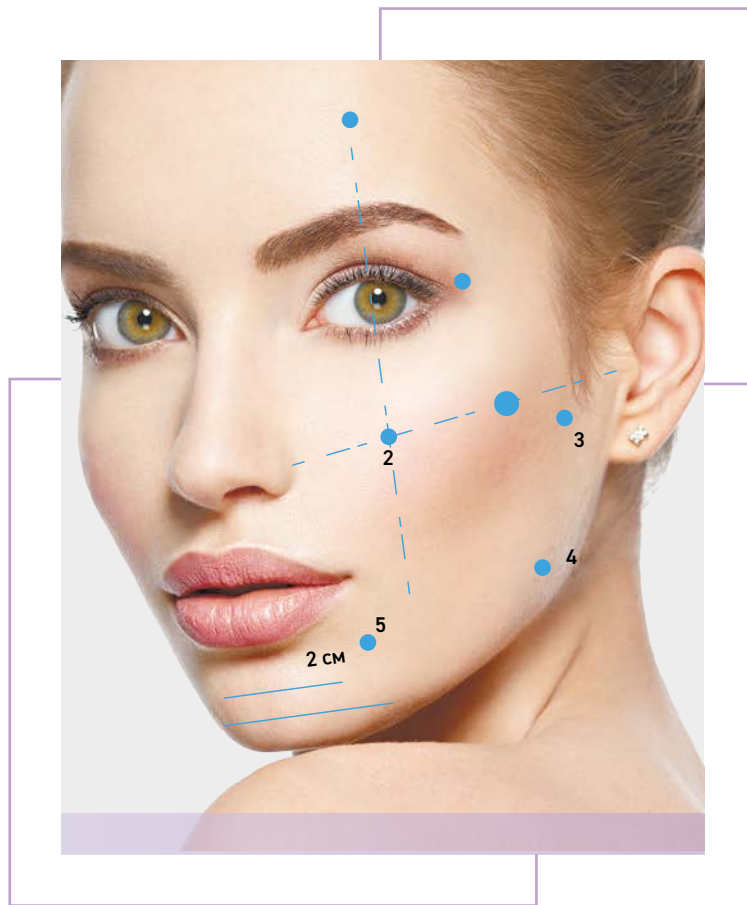
Игла: 30G*13 мм.

Этапность: болюсное введение препарата NUCLEOFORM RICH на глубину 4-6 мм (субдермально) по точкам (БЭТ).

Техники: субдермально, по 5 точкам БЭТ с каждой стороны.

Расход препарата: на вкол 0,2 мл. Объем препарата на процедуру — 2 мл.

Курс: 2-3 процедуры 1 раз в 2-3 недели.



АРМИРОВАНИЕ (ЛИФТИНГ СРЕДНЕЙ ТРЕТИ) NUCLEOFORM RICH

ЦЕЛЬ: создание каркаса в средней трети лица, уплотнение кожи, уменьшение глубины морщин, разглаживание складок, создание четкого овала, активизация процессов неоангиогенеза, улучшение трофики кожи.

РЕЗУЛЬТАТ: мгновенный лифтинг на процедуре, восстановление гидробаланса кожи, укрепление капилляров, уменьшение выраженности морщин и складок, более четкий овал лица, сияние и осветление кожи.

Иглы: 30G*13 / 32G*12.

Этапность: интрадермальное введение препарата NUCLEOFORM RICH линейно-ретроградно, формируя шестиугольники в виде сот. «Соты» создают наиболее устойчивый каркас и обеспечивают стабильный эффект натяжения кожи на обработанном участке.

Техники: вводим препарат внутридермально, с подачей на выходе иглы – линейно-ретроградно, армирование, армирование «соты».

Расход препарата: на процедуру – 2 мл.

Курс: 2-3 процедуры 1 раз в 2-3 недели.

Рекомендации
домашнего ухода



ОМОЛОЖЕНИЕ КОЖИ ШЕИ И ДЕКОЛЬТЕ NUCLEOFORM RICH

ЦЕЛЬ: улучшение трофики и снижение гиперемии, уплотнение кожи, уменьшение выраженности морщин, осветление пигментных пятен, антиоксидантная поддержка.

РЕЗУЛЬТАТ: улучшение тонуса и плотности кожи шеи, лифтинг, восстановление гидробаланса, уменьшение выраженности морщин и пигментации, более четкий овал лица, сияние кожи.

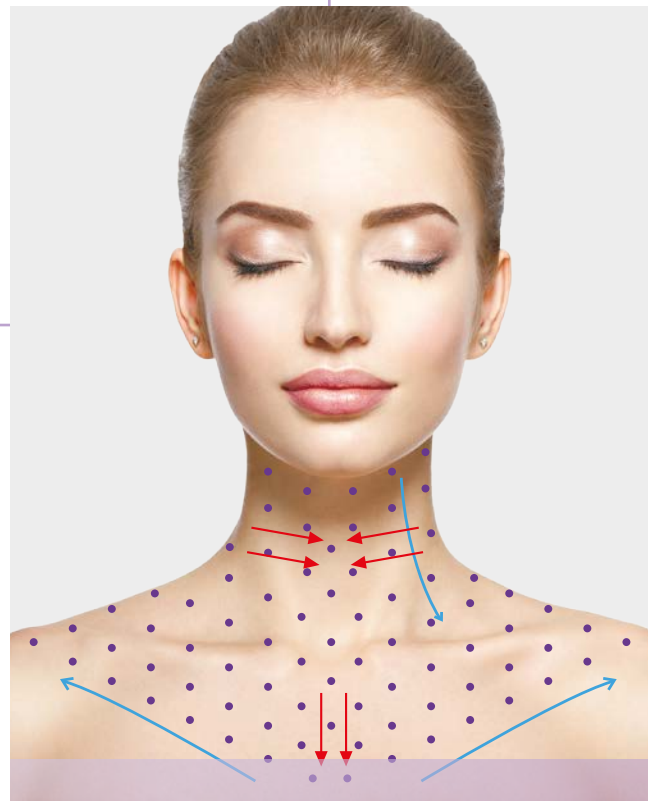
Игла: 32G*4 мм.

Этапность: интрадермальное введение препарата NUCLEOFORM RICH в технике бугорки/папулы. Дополнительно при наличии дермальных морщин в виде колец выполнить линейно-ретроградные вколы, аккуратно сепарируя дно морщин иглой. Возможно введение канюлей.

Техники: внутридермально (бугорки); линейно-ретроградно по дермальным морщинам («кольца Венеры»).

Расход препарата: на процедуру — 2 мл.

Курс: 2-4 процедуры 1 раз в 2 недели.



СОЧЕТАННЫЕ ПРОТОКОЛЫ

(ВЫБОР ПРЕПАРАТА В ЗАВИСИМОСТИ ОТ КЛИНИЧЕСКОЙ СИТУАЦИИ)



1. КОНТУРНАЯ ПЛАСТИКА
2. КОЛЛАГЕНСТИМУЛИРУЮЩИЕ ПРЕПАРАТЫ
3. ТРЕДЛИФТИНГ
4. ХИМИЧЕСКИЕ ПИЛИНГИ
5. АППАРАТНЫЕ МЕТОДИКИ
6. PRP-ТЕРАПИЯ
7. БОТУЛИНОТЕРАПИЯ
8. ХИРУРГИЧЕСКИЕ ВМЕШАТЕЛЬСТВА
9. МИКРОНИДЛИНГ
10. ЭСТЕТИЧЕСКИЕ ПРОБЛЕМЫ КОЖИ ТЕЛА
11. NUCLEOFORM³



ПОДГОТОВКА К ВВЕДЕНИЮ ФИЛЛЕРОВ

ЦЕЛЬ: создание условий для оптимальной интеграции филлера в ткани, профилактика возможных побочных эффектов и осложнений в виде лимфостаза, контурирования, миграции геля и отсроченных отеков; улучшение реологии тканей, восстановление микроциркуляции.

СХЕМА:

1. NUCLEOFORM RICH (линейно, бугорки, супрапериостально, апексно и т. п.).
2. Через 3-4 недели – контурная инъекционная пластика выбранным филлером.
3. Через 2-3 недели – NUCLEOFORM в выбранной технике.

РЕЗУЛЬТАТ: комфортное проведение процедуры и реабилитация после, снижение выраженности отеков, ускорение редукции возможных петехий, пролонгированный результат КИП.

ВОСПОЛНЕНИЕ ОБЪЕМОВ В СОЧЕТАНИИ С КОНТУРНОЙ ПЛАСТИКОЙ NUCLEOFORM RICH

ЦЕЛЬ: восполнение утраченных объемов с отсроченным эффектом выраженного улучшения качества кожи, придание легкого лифтинга тканям, уменьшение выраженности морщин и борозд, укрепление сосудов микроциркуляторного звена, оказание антиоксидантной поддержки и ревитализация возрастной кожи.

РЕЗУЛЬТАТ: выраженный лифтинг сразу на процедуре и нарастающий эффект в течение нескольких недель, видимое восполнение объемов мягких тканей, их тургора.

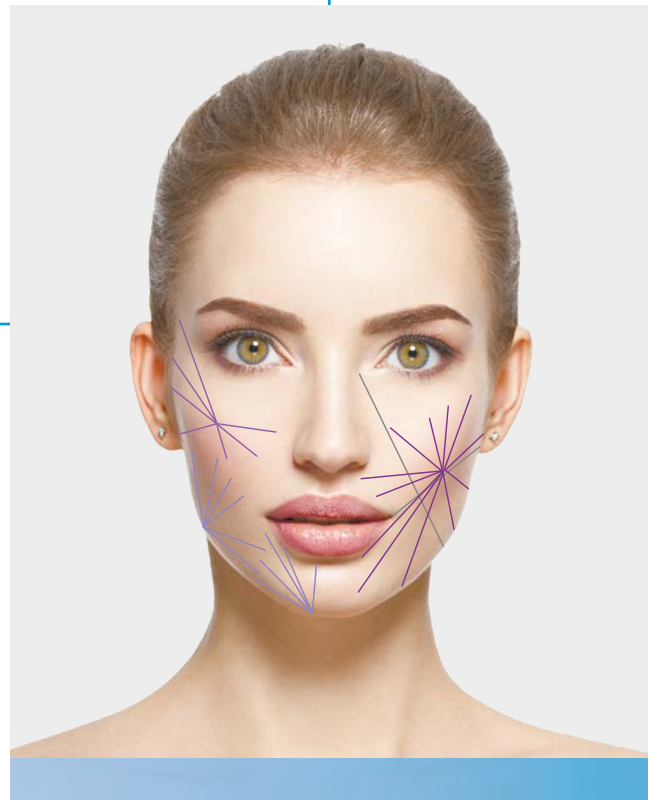
Канюля: 22G на 70 мм.

Техники: веерная, линейно-ретроградная, гиподермально.

Этапы процедуры: хорошо смешать препараты, используя адаптер:

- NUCLEOFORM 2 мл +
- филлер средней плотности 1 мл +
- физраствор 1 мл

Курс: 1 процедура каждые 6 месяцев или по показаниям.



NUCLEOFORM И КОЛЛАГЕНСТИМУЛИРУЮЩИЕ ПРЕПАРАТЫ NUCLEOFORM

ЦЕЛЬ: восполнение пула здоровых клеток, стабилизация межклеточного матрикса, оптимизация неоколлагенеза, минимизация рисков нежелательных явлений (воспаление, гранулематоз и т. п.).

РЕЗУЛЬТАТ: выраженный лифтинг, разглаживание морщин, заломов и складок, уплотнение и сияние кожи.

Этапы процедуры:

- I. Таргетная коррекция проблем:
 - NUCLEOFORM (линейно, бугорки, супрапериостально, апексно и т. п.) 2 процедуры с интервалом 2 недели.
 - Через неделю после 2-й процедуры выполнить коллагенотерапию выбранным препаратом.



NUCLEOFORM И ТРЕДЛИФТИНГ

ЦЕЛЬ: улучшение фиксации нитей в будущем, оптимальная регенерация и быстрое восстановление после имплантации, уплотнение мягких тканей, сокращение кожного лоскута и усиление лифтинга, противоотечное и противовоспалительное действие.

РЕЗУЛЬТАТ: мощный лифтинг без длительной реабилитации.

Этапы процедуры:

- I. NUCLEOFORM 2 процедуры 1 раз в 2 недели.
- II. Через 4 недели — имплантация нитей.
- III. Через 2-3 недели — NUCLEOFORM 1-2 процедуры (1 процедура через 14 дней).

NUCLEOFORM И ХИМИЧЕСКИЕ ПИЛИНГИ

В КУРСЕ

ЦЕЛЬ: минимизация рисков нежелательных явлений в постпилингвый период (персистирующая эритема, поствоспалительная гипо- и гиперпигментация, длительные отеки, контактный дерматит, демаркация и т. п.).

РЕЗУЛЬТАТ: выраженный лифтинг, разглаживание морщин, заломов и складок, уплотнение и сияние кожи, отбеливание кожи, отсутствие новых воспалительных элементов.

В ОДНОЙ ПРОЦЕДУРЕ

ЦЕЛЬ: синергизм методик, усиленный лифтинг, устранение гиперкератоза, себостатический эффект, минимизация рисков нежелательных явлений в постпилингвый период (персистирующая эритема, поствоспалительная гипо- и гиперпигментация, длительные отеки, контактный дерматит, демаркация и т. п.).

РЕЗУЛЬТАТ: выраженный лифтинг, разглаживание морщин, уплотнение и сияние кожи, отбеливание кожи, отсутствие новых воспалительных элементов, увлажнение.

Этапы процедуры:

- NUCLEOFORM 1-2 сеанса с интервалом 2 недели;
- ретиноловый пилинг GELB PEEL / RETINOL DERMAL SYSTEM;
- через 2 недели 1 процедура NUCLEOFORM.

Рекомендации
домашнего ухода



Этапы процедуры:

- I. Первым всегда выполняется пилинг. Следует понимать, что топическая анестезия в данном протоколе исключена. Выполняем хемозксфолиацию по рекомендации производителя. Оптимально выбирать пилинги в гелевой форме на основе крупномолекулярных кислот (миндальная, азелаиновая) — например, ALMOND PEEL от LEISTERN, — которые смываем водой через 3 минуты после нанесения, обрабатываем кожу двукратно антисептиком и приступаем к инъекированию.
- II. NUCLEOFORM: выбор схемы и препарата зависит от клинической картины.
- III. Завершение процедуры: стерильная маска NUCLEOMASK FACE на 15-20 минут.

Курс: 2-4 процедуры (1 раз в 2 недели).

Рекомендации
домашнего ухода



NUCLEOFORM И АППАРАТНЫЕ МЕТОДИКИ

ЦЕЛЬ: мобилизация регенераторного потенциала тканей, их репарация, минимизация риска осложнений, усиление результата аппаратной процедуры (микроигльчатый RF, лазерная шлифовка, ультразвуковой SMAS-лифтинг и др.).

РЕЗУЛЬТАТ: оптимальный период реабилитации, отсутствие побочных эффектов, выраженный лифтинг и разглаживание микрорельефа кожи.

Этапы процедуры:

- I. NUCLEOFORM 1 процедура.
- II. Через 2 недели аппаратное воздействие.
- III. Через 2-4 недели еще 2 процедуры NUCLEOFORM с промежутком 2 недели.

NUCLEOFORM И PRP-ТЕРАПИЯ

ЦЕЛЬ: восполнение пула здоровых клеток, стабилизация межклеточного матрикса, оптимизация неоколлагенеза, отбеливание пигментных пятен, улучшение местного иммунного ответа.

РЕЗУЛЬТАТ: выраженный лифтинг, разглаживание морщин, заломов и складок, уплотнение и сияние кожи, четкий овал.

Этапы процедуры:

- I. Таргетная коррекция проблем:
 - NUCLEOFORM (линейно, бугорки, супрапериостально, апексно и т. п.) 2 процедуры с интервалом 2 недели.
 - Через 4 недели после 2-й процедуры выполнить PRP-терапию выбранным препаратом.

Рекомендации
домашнего ухода



NUCLEOFORM И ХИРУРГИЧЕСКИЕ ВМЕШАТЕЛЬСТВА

ЦЕЛЬ: подготовка мягких тканей к будущей контролируемой травме, создание условий для формирования нормотрофических рубцов, ускоренной регенерации и сокращения периода реабилитации (отеки, гематомы).

РЕЗУЛЬТАТ: комфортное созревание рубца и нормотрофическое рубцевание.

Этапы процедуры:

- I. Введение препаратов линии NUCLEOFORM по показаниям в область запланированного вмешательства — 2 процедуры с интервалом 2 недели.
- II. Через 4 недели после 2-й процедуры — оперативное вмешательство.
- III. Через 3-4 недели — депонирование препарата NUCLEOFORM вокруг формирующегося рубца.
- VI. Через 8 недель после операции можем приступить к коррекции самого рубца (при условии нормально протекающего постоперационного периода) — 1-2 процедуры NUCLEOFORM линейно-ретроградно.

NUCLEOFORM И БОТУЛИНОТЕРАПИЯ

ЦЕЛЬ: подготовка мягких тканей к введению БТА, пролонгация его эффекта.

РЕЗУЛЬТАТ: выраженный лифтинг, разглаживание морщин, заломов и складок, уплотнение и сияние кожи, четкий овал.

Этапы процедуры:

- I. Таргетная коррекция проблем:
 - NUCLEOFORM (линейно, бугорки, супрапериостально, апексно и т. п.) 2 процедуры с интервалом 2 недели.
 - Через 4 недели после 2-й процедуры выполнить ботулинотерапию выбранным препаратом и методикой.

Рекомендации
домашнего ухода



NUCLEOFORM И МИКРОНИДЛИНГ

ЦЕЛЬ: выравнивание микро- и макрорельефа кожи, модуляция иммунного статуса кожи, уменьшение проявлений пигментации и ровный тон кожи, активация выработки компонентов дермального матрикса (белки, гликозаминогликаны, протеогликаны и др.).

РЕЗУЛЬТАТ: сужение пор, разглаживание морщин, повышение тонуса кожи, осветление пигмента, себостатический и капилляропротективный эффект.

Этапы процедуры:

- I. В курсе: 2 процедуры NUCLEOFORM с интервалом 2 недели, далее через 3-4 недели сеанс «сухого» микронидлинга, через 2 недели еще 1 процедура с препаратом NUCLEOFORM.
- II. В процедуре неинвазивное применение: используем препарат как сыворотку под картридж. Подходит для пациентов с противопоказанием к инъекционным процедурам. Курс 2-4 процедуры (1 раз в 2 недели).

NUCLEOFORM ДЛЯ КОЖИ ТЕЛА

ЦЕЛЬ: омоложение, устранение застойных пятен, лифтинг кожи при возрастных изменениях и/или резком похудении, осветление пигментации, противовоспалительное действие.

РЕЗУЛЬТАТ: лифтинг, сокращение кожного лоскута, осветление кожи, отсутствие пигментных пятен и воспалений.

Зоны: живот, плечи, спина, бикини.

Техники: бугорки, папулы, вколы, линейные, армирование.

Курс: до 4-6 процедур (1 раз в 14 дней).

NUCLEOFORM³

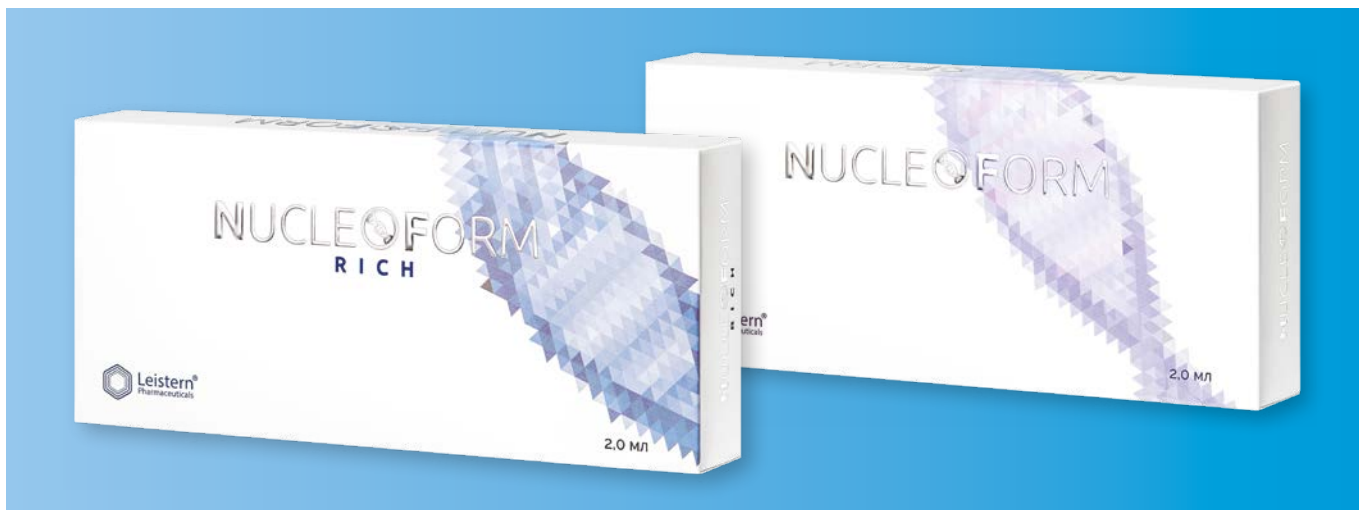
ЦЕЛЬ: насыщение кожи полинуклеотидами, комфортная реабилитация после процедуры, антиоксидантное, противовоспалительное, ангиопротективное и отбеливающее действие, оптимизация регенерации.

РЕЗУЛЬТАТ: лифтинг (как мгновенный, за счет техник, так и пролонгированный), моментальное устранение эритемы и закрытие раневых каналов от игл, выраженное осветление и сияние кожи, отсутствие отеков и петехий, оптимизация микроциркуляции, отсутствие воспалений.

Этапы процедуры:

- I. NUCLEOFORM RICH 2 мл — интрадермальные техники.
- II. NUCLEOFORM 2 мл супрапериостально, гиподермально.
- III. NUCLEOMASK FACE по окончании процедуры нанести на лицо на 15-20 минут. Завершить кремом по проблеме (солнцезащитный, SOS-крем и др.).

Курс: 2-3 процедуры 1 раз в 2 недели.



АСПЕКТЫ ПЕРВИЧНОЙ КОНСУЛЬТАЦИИ

Консультация — это беседа с пациентом до процедуры, тщательный сбор анамнеза, заполнение карты пациента и всей необходимой документации, результатов физикального и инструментального обследования, лабораторных тестов и т. п.

- Эстетические потребности пациента, в т. ч. приоритетные для него.
- Формирование корректных ожиданий.
- Анамнез (общий, аллергический, косметологический), в том числе род аллергенов (бытовые, лекарственные, пищевые), особенности реакций на них.
- Осмотр кожи и диагностика.
- Выявление кожных, системных и инфекционных заболеваний.
- Образ жизни и вредные привычки.
- Корректное озвучивание эстетических недостатков.
- Обсуждение показаний.
- Планирование курса.
- Озвучивание противопоказаний.
- Назначение пред- и постпроцедурных препаратов и процедур.
- Информированное добровольное согласие на медицинское вмешательство.
- Памятка пациенту.
- Фотодокументация (до / после / в рамках курса) в пяти проекциях.

АБСОЛЮТНЫЕ ПРОТИВОПОКАЗАНИЯ ДЛЯ ИНЪЕКЦИЙ

- 1 Аллергические реакции на любые компоненты в составе препарата.
- 2 Беременность и лактация.
- 3 Любые острые состояния.
- 4 Нарушение целостности кожи.
- 5 Чрезмерная инсоляция в течение 2 недель до и после планируемой процедуры.
- 6 Системное лечение ретиноидами.
- 7 Системная антикоагулянтная и антитромботическая терапия.
- 8 Системная иммунотерапия, воспалительная инфильтрация кожи.
- 9 Прогрессирующий хронический дерматоз.
- 10 Обострение герпетической инфекции (независимо от зоны введения, включая и пузырьки, и язвочки, и стадию эпителизации).
- 11 Паранеопластический процесс в месте введения.
- 12 Любая онкологическая нозология на этапе терапии.
- 13 Тяжелое соматическое заболевание в стадии декомпенсации.
- 14 Коллагенозы.
- 15 Келоидная болезнь.
- 16 Психические расстройства.
- 17 Наличие в корректируемых зонах перманентных филлеров.
- 18 Специфическое противопоказание — подагра и подагрический артрит, поскольку в формулу полинуклеотидов входят пуриновые основания, что может неблагоприятно повлиять на течение и прогноз заболевания.

НЕЖЕЛАТЕЛЬНЫЕ ЯВЛЕНИЯ

Это ситуации, которые часто встречаются, но не приводят к ухудшению результата или негативным последствиям.

- 1 Возникновение петехий, экхимозов, кровоподтеков после введения при приеме противосвертывающих и гипотензивных средств, которые могут увеличить продолжительность кровотечения, — пациенты должны быть предупреждены об этом.
- 2 Как проявление транзиторных реакций возможно кратковременное кровотечение (1-2 мин) и появление кровоподтеков, боли и зуда в момент инъекции на непродолжительное время (10-15 мин).
- 3 Возможно появление эритемы как следствие местнораздражающего или компенсаторного действия, которое, в свою очередь, должно быстро проходить (не более 2 суток).
- 4 Проявление уплотнения в месте инъекции (не более 4-5 суток).
- 5 Легкая болезненность в местах вколов первые дни после процедуры.
- 6 Изменение цвета кожи и увеличение чувствительности в месте инъекции.

ПОДГОТОВКА К ПРОЦЕДУРЕ

- 1 Подготовить рабочее место: оно должно соответствовать требованиям к оснащению процедурного кабинета.
- 2 Проверить комплектность аптечки неотложной помощи.
- 3 Тщательно очистить кожу от макияжа и других загрязнений (двухэтапное очищение от LEISTERN COSMETICS — мицеллярная вода MICELLAR WATER и пенка CLEANSING FOAM for normal and oily skin).
- 4 По необходимости выполнить топическую анестезию, после чего тщательно смыть анестетик (несоблюдение этого пункта может повлечь за собой воспаление раневых каналов). Иногда для этого требуется применение очищающих средств, например пенки CLEANSING FOAM for normal and oily skin.
- 5 Обработать кожу разрешенным антисептиком.
- 6 Перед непосредственным применением препарата следует проверить целостность его упаковки и срок годности.
- 7 Провести процедуру. Методику проведения и комбинацию различных форм медицинского изделия определяют индивидуально для каждого пациента в соответствии с клинической картиной, характером, формой и размером дефекта.

ПАМЯТКА ПАЦИЕНТУ ПОСЛЕ ИНЪЕКЦИЙ ПРЕПАРАТАМИ NUCLEOFORM

- 1** В день процедуры и в течение 2-3 дней после не проводят другие процедуры у косметолога. Не прикасайтесь к лицу в течение первых 6 часов после воздействия.
- 2** Запрещено использовать скрабы, гоммажи, агрессивные очищающие средства, делать распаривание и массаж лица.
- 3** В первые дни после инъекций допустимо в ежедневном уходе протирать кожу водным раствором хлоргексидина и наносить успокаивающие препараты-регенеранты дважды в день.
- 4** Декоративную косметику лучше наносить только после полного заживления инъекционных каналов, но не ранее 12 часов после процедуры.
- 5** Если образовались точечные корочки в местах вколов — не удалять их принудительно.
- 6** Не употреблять горячую и острую пищу, напитки, а также алкоголь в день процедуры. Употребление спиртных напитков может свести на нет положительное воздействие процедуры. Любой алкоголь приводит к дегидратации дермы. Расширение сосудов от употребления спиртного может привести к усилению отечности. Пить спиртное можно не ранее чем через 4-5 дней после процедуры. К этому времени пройдет отек и полностью заживут следы вколов.
- 7** Необходимо увеличить потребление воды.
- 8** Ограничить действие высоких и/или низких температур (баня, сауна, горячий фен, протирание кусочками льда, криотерапия).
- 9** Не посещать солярий, не загорать на открытом солнце. Тепловое воздействие солнца может ускорить выведение препарата. Отказаться от загара за 2 недели до выполнения и на 3-4 недели после инъекций.
- 10** Не принимать антикоагулянты и препараты на основе НПВС.
- 11** Исключить активные физические нагрузки, т. к. усиление кровообращения и потоотделения повышает вероятность появления петехий, гиперпигментации, особенно если проводить тренировки на улице. Полностью возобновляем активные тренировки не ранее чем через неделю.
- 12** После перенесенного COVID, других простудных, инфекционных заболеваний и/или вакцинации приступаем к инъекционной терапии кожи не ранее чем через 1-3 месяца после клинического выздоровления (зависит от степени тяжести заболевания).



г. Москва, ул. Большая Филевская, д. 16
+7 (499) 322-00-88

Наведите камеру вашего смартфона
на QR-код и присоединяйтесь к нам!



МЫ В ТЕЛЕГРАМЕ



МЫ В КОНТАКТЕ

